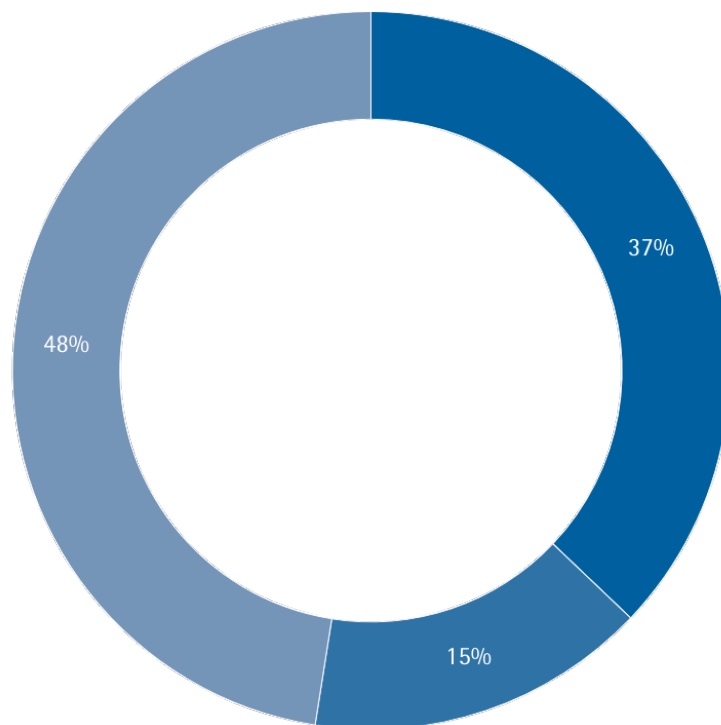


## INVALIDENVERSICHERUNG

Unser Ziel ist es, Menschen mit gesundheitlichen Einschränkungen beim Arbeitsplatzertahl oder bei der Integration in den Arbeitsmarkt zu unterstützen. Die steigende Anzahl Eingliederungsmassnahmen unterstreicht diese Bemühungen.

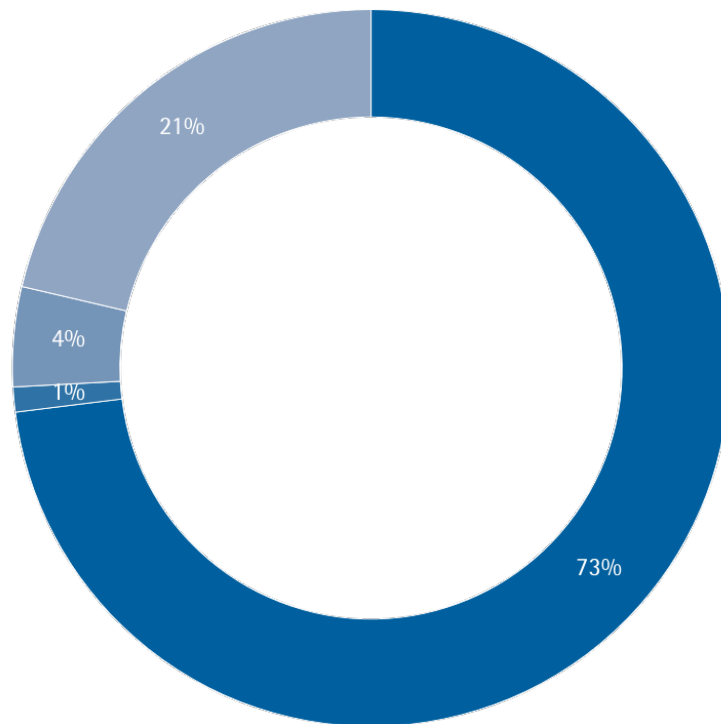
### Unsere Leistungen

Total Eingliederungsmassnahmen 2025: 543







Frühintervention	33%	179
Integrationsmassnahmen	19%	101
Berufliche Massnahmen	48%	263

Total Neurenten 2025: 94



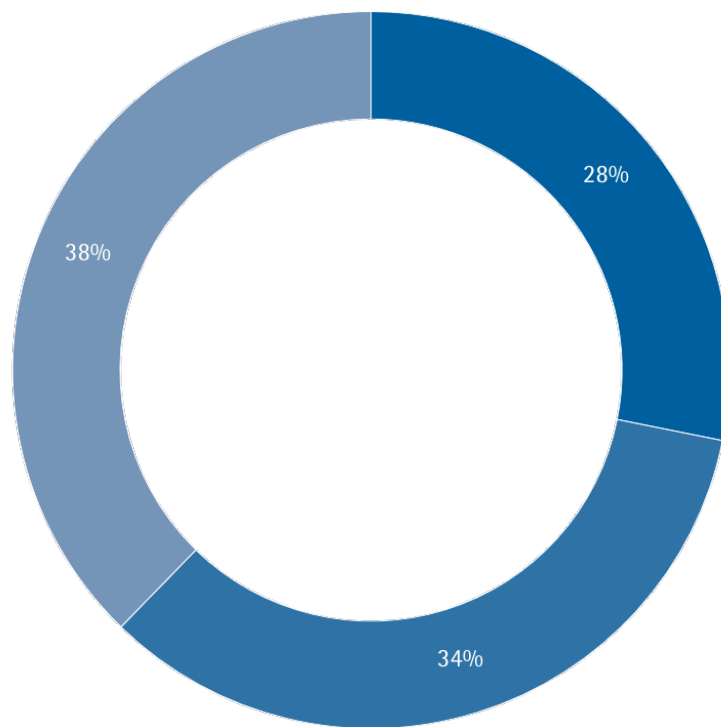
Ganze Rente	64%	60
Halbe Rente	1%	1
Stufenlos (ab 1.1.2022)	35%	33

## Anzahl IV-Anmeldungen Berufliche Massnahmen/Renten

2025		318
2024		274
2023		268
2022		288

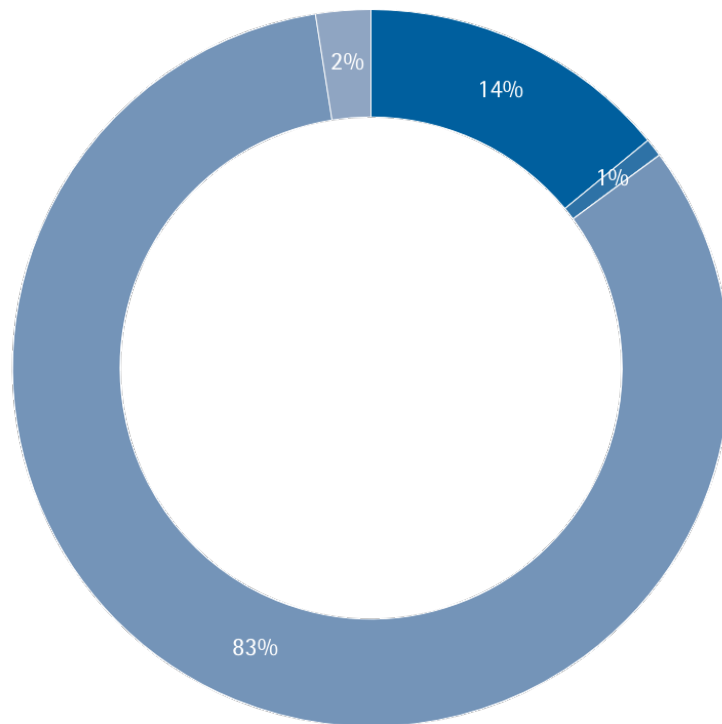
## Prüfung Sachleistungen und Renten

Total Gesuche für Sachleistungen 2025: 786



Medizinische Massnahmen	26%	204
Hilfsmittel IV	35%	277
Hilfsmittel AHV	39%	305


## Total Rentenrevisionen 2025: 126



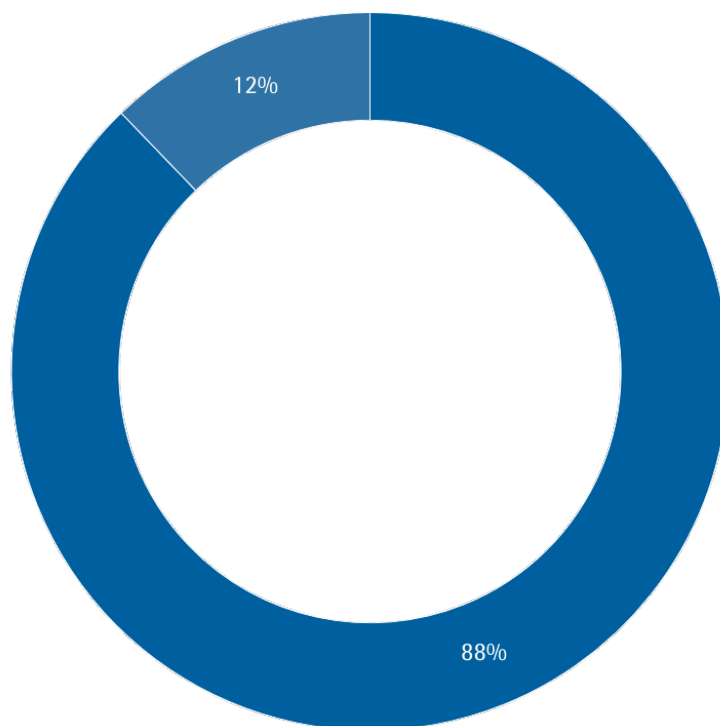
Heraufsetzung	16%	20
Aufhebung	3%	4
Unverändert	78%	98
Herabsetzung	3%	4

## Geprüfte Rechnungen

### Rechnungen AHV und IV

2025		11,6 Mio. CHF
2024		10,7 Mio. CHF
2023		11,0 Mio. CHF
2022		10,9 Mio. CHF

Total Geprüfte Rechnungen 2025: 7768



IV	97%	7'540
AHV	14%	1'076